

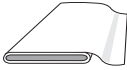
## BODYSUIT & JUMPSUIT BODY & COMBINAISON BODY & PELELE

**ABC:** close fitting, très ajusté, muy ajustado

		45 ins / 114 cm							55 ins / 140 cm						
Sizes	US	1M	3M	6M	9M	12M	18M	2	1M	3M	6M	9M	12M	18M	2
Tailles	Eur.	56	62	68	74	80	86	92	56	62	68	74	80	86	92
Tallas															
<b>A</b>	yds	¾	¾	¾	¾	¾	¾	¾	¾	¾	¾	¾	¾	¾	¾
	m	0,60	0,65	0,65	0,65	0,70	0,70	0,70	0,60	0,65	0,65	0,65	0,70	0,70	0,70
<b>B</b>	yds	¾	¾	¾	¾	¾	¾	¾	¾	¾	¾	¾	¾	¾	¾
	m	0,60	0,60	0,60	0,65	0,70	0,70	0,75	0,50	0,55	0,55	0,60	0,60	0,65	0,65
<b>C</b>	yds	1	1	1½	1½	1½	1½	1½	¾	¾	¾	¾	1	1	1½
	m	0,90	0,90	1,00	1,00	1,05	1,05	1,15	0,65	0,70	0,75	0,80	0,85	0,90	0,95

▶ with nap avec sens con dirección

★ without nap sans sens sin dirección





4-way stretch jersey only

Jersey bi-élastique uniquement

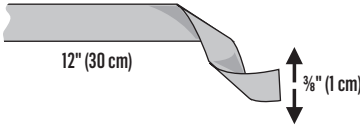
Sólo género de punto bielástico

**ABC:**  
Interfacing • triplure • entretela  
36" x 4" (90 cm x 10 cm)

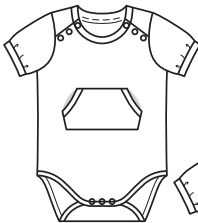



**A:** 9 x  
**B:** 11 x  
**C:** newborn (56): 11 x  
3-9 mos (62-74): 13 x  
12, 18 mos (80, 86): 15 x  
2 yrs (92): 17 x

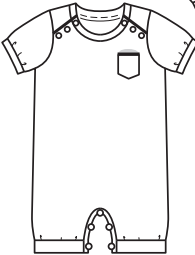
**BC:**



**A**



**B**



**C**

