

SLEEPWEAR LINGERIE DE NUIT LENCERIA DE NOCHE

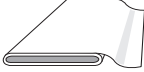
ABCDE: semi-fitted, semi-ajusté, semi-ajustado

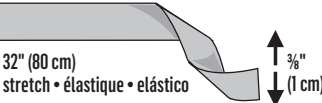
		45 ins / 114 cm								55 ins / 140 cm							
Sizes	US	3	4	5	6	7	8	9	10	3	4	5	6	7	8	9	10
Tailles	Eur.	98	104	110	116	122	128	134	140	98	104	110	116	122	128	134	140
A I	yds	¾	¾	½	½	½	½	½	½	¾	¾	½	½	½	½	½	½
	m	0,30	0,30	0,35	0,35	0,35	0,35	0,35	0,35	0,30	0,30	0,35	0,35	0,35	0,35	0,35	0,35
A II	yds	¾	¾	¾	¾	¾	¾	¾	1½	¾	¾	¾	¾	¾	¾	¾	¾
	m	0,55	0,55	0,60	0,60	0,65	0,70	0,70	1,30	0,55	0,55	0,60	0,60	0,65	0,70	0,70	0,70
B	yds	¾	¾	1	1	1	1	1	1¼	¾	¾	1	1	1	1	1	1
	m	0,80	0,80	0,85	0,85	0,90	0,90	0,90	1,05	0,80	0,80	0,85	0,85	0,90	0,90	0,90	0,90
C	yds	1½	1½	1½	1¼	1¼	1½	1½	1½	¾	¾	¾	¾	1	1¼	1½	1½
	m	0,95	0,95	1,00	1,05	1,10	1,15	1,20	1,20	0,65	0,65	0,70	0,70	0,90	1,10	1,20	1,20
D	yds	½	½	½	½	½	¾	¾	¾	½	½	½	½	½	¾	¾	¾
	m	0,40	0,40	0,40	0,40	0,40	0,55	0,55	0,55	0,40	0,40	0,40	0,40	0,40	0,45	0,45	0,45
E	yds	¾	¾	¾	¾	1	1½	1½	1½	¾	¾	¾	¾	1	1	1½	1½
	m	0,65	0,70	0,75	0,80	0,85	1,20	1,30	1,35	0,65	0,70	0,75	0,80	0,85	0,90	0,95	1,00

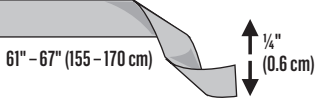
▶ with nap avec sens con dirección


★ without nap sans sens sin dirección

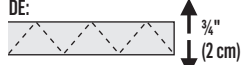
Jersey



C:  $\updownarrow \frac{3}{8}''$ (1 cm)
32" (80 cm)
stretch • élastique • elástico

E:  $\updownarrow \frac{1}{4}''$ (0,6 cm)
61" - 67" (155 - 170 cm)

CD:  $\updownarrow \frac{3}{8}''$ (1 cm)
C: 16" (40 cm)
D: 30" - 36" (75 - 90 cm)

DE:  $\updownarrow \frac{3}{4}''$ (2 cm)
26" - 28" (65 - 70 cm)

