

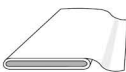
BLOUSE BLUSA

AB: semi-fitted, semi-ajusté, semi-ajustado

		45 ins / 114 cm						55 ins / 140 cm							
Sizes	US	8	10	12	14	16	18	20	8	10	12	14	16	18	20
Tailles Tallas	Eur.	34	36	38	40	42	44	46	34	36	38	40	42	44	46
A	yds	1½	1½	1½	1½	1½	1½	1½	1½	1½	1½	1½	1½	1½	1½
single edge scalloped, bord festonné, canto ondulado a un lado	m	1,40	1,40	1,40	1,45	1,45	1,50	1,50	1,40	1,40	1,40	1,45	1,45	1,50	1,50
B	yds	2¼	2¼	2¼	2½	2½	2½	2½	1½	1½	1½	1½	1½	1½	1½
	m	2,10	2,10	2,10	2,15	2,15	2,20	2,20	1,45	1,45	1,50	1,50	1,50	1,55	1,60
		▶	▶	▶	▶	▶	▶	▶	▶	▶	▶	▶	▶	▶	▶

▶ with nap avec sens con dirección

★ without nap sans sens sin dirección




Crêpe fabrics, viscose-rayon, lightweight cotton fabrics; **A:** Embroidered fabric with one scalloped edge


Crêpe, viscose, cotonnade légère; **A:** tissu rebrodé avec un bord festonné

Géneros de crep, viscosa, telas ligeras de algodón; **A:** tela bordada con canto ondulado a un lado


AB: Interfacing • triplure • entretela
A: 36" x 8" (90 cm x 20 cm)
B: 36" x 4" (90 cm x 10 cm)




B:
2 yds (1.80 m)



A

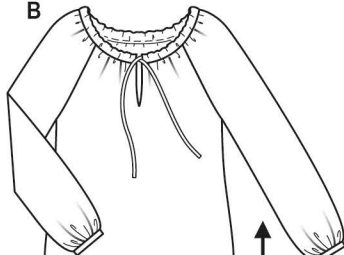


23¾" - 24¾" (60 - 63 cm)



AB:
43½" - 52¾" (110 - 134 cm)

B



26" - 27¼" (66 - 69 cm)