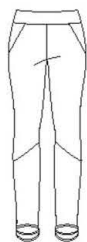


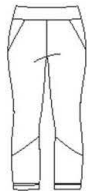
8561

19 PIECES/PIEZAS

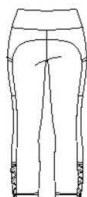
Medidas e Instrucciones de costura en Español en el Interior del Patrón.



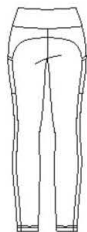
A



B



C



D

MISSES'/WOMEN'S KNIT LEGGINGS WITH LENGTH AND SEAM VARIATIONS

Fabrics: Sized for stretch knits only: Activewear Knits, Spandex Blends, Two Way Stretch. See Pick-A-Knit® Rule. Suitable for Overlock/Serger. Extra fabric needed to match plaids, stripes or one-way design fabrics.

Notions: A,B: ½" wide elastic: 1 yd. for sizes XS-XL, 1½ yd. for sizes 1XL-5XL.

C,D: ½" wide elastic: 1 yd. for sizes XS-XL, 1¾ yd. for sizes 1XL-5XL. Look for Simplicity Trims.

BODY MEASUREMENTS	MISSES'					
Waist	23-24	25-26½	28-30	32-34	37-39	ln
Hip-9" below waist	32½-33½	34½-36	38-40	42-44	46-48	"
Sizes	XS 6-8	S 10-12	M 14-16	L 18-20	XL 22-24	
Sizes-European	32-34	36-38	40-42	44-46	48-50	

A Leggings- worn 1" below waist	MISSES'					
60***	1½	1½	1½	1½	1½	Yd

B Leggings- worn 1" below waist	MISSES'					
60***	¾	¾	¾	¾	¾	Yd

Contrast Yoke, Inset and Lower Front and Back	MISSES'					
60***	½	½	½	¾	¾	Yd

C Leggings- worn ½" above waist	MISSES'					
60***	1¾	1¾	1¾	1½	1½	Yd

D Leggings- worn ½" above waist	MISSES'					
60***	1¾	1¾	1¾	1¾	1¾	Yd

Side Panel, Pocket Binding, Back Yoke and Front Pocket	MISSES'					
60***	1¾	1¾	1¾	1¾	1¾	Yd

FINISHED GARMENT MEASUREMENTS (Includes Design and Wearing EASE)						
A,B,C,D Hip	27	29½	33½	37½	41½	ln
A,D Side Length	36½	37	37½	38	38½	"
B,C Side Length	30½	31	31½	32	32½	"

BODY MEASUREMENTS	WOMEN'S					
Waist	37-39	41½-44	46½-49	51½-54	56½-59	ln
Hip-9" below waist	46-48	50-52	54-56	58-60	62-64	"
Sizes	1XL 22-24W	2XL 26-28W	3XL 30-32W	4XL 34-36W	5XL 38-40W	
Sizes-European	48-50	52-54	56-58	60-62	64-66	

A Leggings- worn 1" below waist	WOMEN'S					
60***	1¾	1¾	1¾	1¾	2	Yd

B Leggings- worn 1" below waist	WOMEN'S					
60***	1	1¾	1¾	1½	1¾	Yd

Contrast Yoke, Inset and Lower Front and Back	WOMEN'S					
60***	¾	¾	¾	¾	¾	Yd

C Leggings- worn ½" above waist	WOMEN'S					
60***	1¾	1¾	2	2	2½	Yd

D Leggings- worn ½" above waist	WOMEN'S					
60***	1½	1½	1½	1¾	1¾	Yd

Side Panel, Pocket Binding, Back Yoke and Front Pocket	WOMEN'S					
60***	1¾	1¾	1¾	1¾	1¾	Yd

FINISHED GARMENT MEASUREMENTS (Includes Design and Wearing EASE)						
A,B,C,D Hip	40½	44½	48½	52½	54½	ln
A,D Side Length	39	40	40½	41	41½	"
B,C Side Length	33½	34	34½	35	35½	"

*without nap **with nap ***with or without nap

JEUNE FEMME/FEMME: PANTALON COLLANT EN JERSEY AVEC DIFFÉRENTES LONGUEURS ET COUTURES

Tissus: En jerseys extensibles seulement: Jerseys Activewear, Mélanges Spandex, Jerseys Extensibles dans les deux sens. Voyez la Règle Pour Choisir un Jersey®. Ces modèles conviennent pour la machine Overlock/Surjeteuse. Prévoyez davantage de tissu pour raccorder les écossais, rayures ou motifs unidirectionnels.

Mesures: A,B: élastique de 1.3cm de large: 0.90m pour les tailles TP-TG, 1.30m pour les tailles 1XL-5XL. C,D: élastique de 1.3cm de large: 0.90m pour les tailles TP-TG, 1.30m pour les tailles 1XL-5XL. Demandez les garnitures de Simplicity.

MESURES NORMALISÉES	JEUNE FEMME					
Taille	58-61	64-67	71-76	81-87	94-99	cm
Hanches (23cm au-dessous de la taille)	83-85	88-92	97-102	107-112	117-122	cm
Tailles	TP 6-8	P 10-12	M 14-16	G 18-20	TG 22-24	
Tailles-Françaises	34-36	38-40	42-44	46-48	50-52	

A Pantalon- porté à 2.5cm au-dessous de la taille	JEUNE FEMME					
150cm**	1.30	1.40	1.40	1.40	1.50	m

B Pantalon- porté à 2.5cm au-dessous de la taille	JEUNE FEMME					
150cm**	0.80	0.80	0.80	0.80	0.80	m

Empiècement, Incrustation et Devant et Dos Inférieurs Contrastants	JEUNE FEMME					
150cm**	0.40	0.40	0.50	0.60	0.60	m

C Pantalon- porté à 2.5cm au-dessous de la taille	JEUNE FEMME					
150cm**	1.20	1.20	1.20	1.30	1.30	m

D Pantalon- porté à 2.5cm au-dessous de la taille	JEUNE FEMME					
150cm**	1.10	1.10	1.10	1.10	1.20	m

Panneau Latéral, Bordure de la Poche, Empiècement et Poche Devant	JEUNE FEMME					
150cm**	1.10	1.10	1.10	1.10	1.10	m

MESURES DES VÊTEMENTS FINIS						
A,B,C,D Hanches	68.5	75	85	95	106	cm
A,D Longueur du Côté	92.5	94	95	96.5	98	"
B,C Longueur du Côté	77.5	78.5	80	81.5	82.5	"

MESURES NORMALISÉES	FEMME					
Taille	37-39	41½-44	46½-49	51½-54	56½-59	ln
Hanches-23cm sous la taille	46-48	50-52	54-56	58-60	62-64	"
Tailles	1XL 22-24W	2XL 26-28W	3XL 30-32W	4XL 34-36W	5XL 38-40W	
Tailles-Françaises	48-50	52-54	56-58	60-62	64-66	

A Pantalon- porté à 2.5cm au-dessous de la taille	FEMME					
150cm**	1.60	1.60	1.60	1.60	1.80	m

B Pantalon- porté à 2.5cm au-dessous de la taille	FEMME					
150cm**	1.00	1.20	1.30	1.30	1.50	m

Empiècement, Incrustation et Devant et Dos Inférieurs Contrastants	FEMME					
150cm**	0.60	0.60	0.70	0.70	0.70	m

C Pantalon- porté à 1.3cm au-dessous de la taille	FEMME					
150cm**	1.70	1.70	1.80	1.80	2.00	m

D Pantalon- porté à 1.3cm au-dessous de la taille	FEMME					
150cm**	1.40	1.40	1.40	1.60	1.60	m

Panneau Latéral, Bordure de la Poche, Empiècement et Poche Devant	FEMME					
150cm**	1.10	1.20	1.20	1.20	1.20	m

MESURES DES VÊTEMENTS FINIS (y compris l'aisance de style et l'aisance à porter)						
A,B,C,D Hanches	103	113	123	133	139	cm
A,D Longueur du Côté	99	102	103	104	106	"
B,C Longueur du Côté	85	86.5	87.5	89	90	"

*sans sens **avec sens ***avec ou sans sens *sin pelusa **con pelusa ***sin o con pelusa

TO BE USED FOR INDIVIDUAL PRIVATE HOME USE ONLY AND NOT FOR COMMERCIAL OR MANUFACTURING PURPOSES. / A USAGE PRIVÉ SEULEMENT ET NON À DES FINS COMMERCIALES OU DE PRODUCTION EN SÉRIE. / PARA USO PRIVADO SOLAMENTE, NO SE PUEDE UTILIZAR CON PROPOSITOS DE COMERCIALIZACION O DE PRODUCCION EN SERIE.